


**PRO  
COM  
MER  
CIALE**



## **ACCESSORI PER INTONACI E ISOLAMENTO A CAPPOTTO**

**ACCESSORIES FOR PLASTERS AND INSULATION**

PROcommerciale, gli specialisti dell'edilizia e della ferramenta.

PROcommerciale è il punto di riferimento per grossisti, rivenditori edili e ferramenta.

La nostra esperienza decennale nel settore ci conferisce una competenza e professionalità tali da poter soddisfare qualsiasi tipo di esigenza in modo capillare e su tutto il territorio italiano ed europeo, grazie ai nostri prezzi competitivi ed alla velocità nelle consegne.

PROcommerciale: per acquistare direttamente dal produttore in totale serenità.

PROcommerciale, the building and hardware specialists.

PROcommerciale is the point of reference for wholesalers, building and hardware dealers.

Our decades of experience in the sector give us such competence and professionalism that we are able to meet any kind of need in a widespread manner and throughout Italy and Europe, thanks to our competitive prices and our fast deliveries.

PROcommerciale: to buy directly from the manufacturer with total peace of mind.

***CATALISTINO P1-2024***

INDICE PRODOTTI

PRODUCT INDEX

**ACCESSORI PER INTONACI  
E ISOLAMENTO A CAPPOTTO**

**P. 4**

•Profili guida per intonaci

P. 5

•Paraspigoli per intonaci

P. 7

•Paraspigoli per cappotto  
(con e senza rete)

P. 8

•Profili gocciolatoi

P. 10

•Accessori

P. 11

•Sistemi di fissaggio


P. 12

## ACCESSORIES FOR PLASTERS AND INSULATION

P. 4


- Plaster guide profiles

P. 5




- Corner guards for plasters

P. 7




- Edge protectors for coat  
(with and without net)

P. 8




- Drip edge profiles

P. 9



- Accessories

P. 10



- Fastening systems

P. 12





# Accessori per intonaci e isolamento a cappotto

PRO commerciale



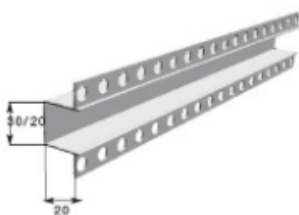
## Profili guida per intonaci Plaster guide profiles

Profilo di delimitazione liscio in alluminio  
Delimitation smooth profile




COD.	Dimensione (mm)	Lung. per pezzo (mt)	Materiale	Imballo	Spessore intonaco (mm)	€
PRAL3	130x240	3,00	Alluminio	25pz	3mm	0,84€

Profilo in PVC a sezione quadra  
Square profile PVC




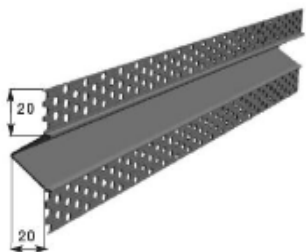
COD.	Dimensione (mm)	Lung. per pezzo (mt)	Materiale	Imballo	Spessore intonaco (mm)	€
PRQPVC_1	200x200	2,50	PVC	20pz	4mm	2,16€
PRQPVC_2	300x200	2,50	PVC	20pz	4mm	2,52€
PRQPVC_3	200x200	2,50	PVC + Rete	20pz	4mm	4,20€
PRQPVC_4	300x300	2,50	PVC + Rete	20pz	4mm	4,50€

Profilo in alluminio a sezione quadra  
Aluminium squared profile




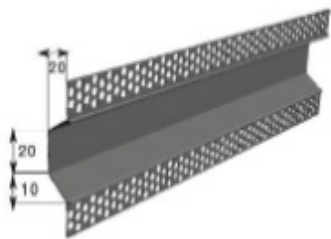
COD.	Dimensione (mm)	Lung. per pezzo (mt)	Materiale	Imballo	Spessore intonaco (mm)	€
PRQAL4	20x200	2,50	Alluminio estruso	20pz	4mm	8,55€

Profilo in alluminio a sezione triangolare  
Alluminium triangular profile



COD.	Dimensione (mm)	Lung. per pezzo (mt)	Materiale	Imballo	Spessore intonaco (mm)	€
PRTAL4	200/200/200	2,50	Alluminio estruso	20pz	4mm	8,55€

Profilo in alluminio a sezione trapezoidale  
Alluminium trapezoidal profile



COD.	Dimensione (mm)	Lung. per pezzo (mt)	Materiale	Imballo	Spessore intonaco (mm)	€
PRTRAL4	200/200/100	2,50	Alluminio estruso	20pz	4mm	8,10€

Profilo guida a T  
T shape guide profile



COD.	Lunghezza mt	Spessore intonaco	Impiego	Imballo	€/mt
PP102	2,80	6 mm	interno	50pz	0,49

## Paraspigoli per intonaci Corner guards for plaster

Paraspigolo stirato 5 maglie rinforzato  
Expanded corner protector 5 mesh reinforced



COD.	Lung. mt	Spessore intonaco	Impiego	Lato	€/mt
PP105	2,80	10 mm	interno	38 mm	0,58

Realizzato in lamiera zincata. Conf. 30 pz, 84 mt o 50 pz, 140 mt / bancali da 11.760 mt.

Paraspigolo stirato in alluminio  
Expanded aluminium corner protector



COD.	Lung. mt	Spessore intonaco	Impiego	Lato	€/mt
PP107	2,80	10 mm	interno esterno	38 mm	0,98

Realizzato in alluminio. Conf. 30 pz, 84 mt / bancali da 11.760 mt.

Paraspigolo stirato in acciaio inox  
Expanded stainless steel corner protector



COD.	Lung. mt	Spessore intonaco	Impiego	Lato	€/mt
PP108	2,80	10 mm	esterno	38 mm	2,92

Realizzato in acciaio inox. Conf. 30 pz, 84 mt / bancali da 8.400 mt.

Pannello nervato portaintonaco in acciaio zincato  
Ribbed galvanised steel plasterboard

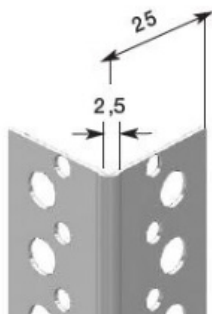


COD.	Misura mt	Spessore	Peso kg/mq	Peso kg/cad	€/mq
PP101	2,50 lung 0,60 largh	0,30 mm	1,1	1,65	6,50

Realizzato in lamiera zincata sendzimir. Conf. 20 pz, 30 mq / bancali da 600 mq

## Paraspigoli per cappotto Corner profiles for thermal insulation


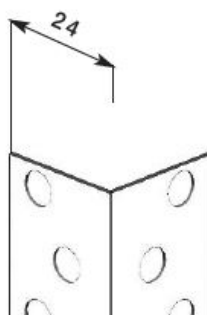
Paraspigolo liscio in alluminio  
Smooth aluminium cornerbead



COD.	Dimensione (mm)	Lung. per pezzo (mt)	Materiale	Imballo	Spessore intonaco (mm)	€/ml
PLA25	250x250	2,50	Alluminio	50pz	3mm	0,93€


P  
A  
R  
A  
S  
P  
I  
G  
O  
L  
I

Paraspigolo liscio in PVC  
Smooth cornerbead PVC



COD.	Dimensione (mm)	Lung. per pezzo (mt)	Materiale	Imballo	Spessore intonaco (mm)	€/ml
PLP24	240x240	2,50	PVC	100pz	3mm	0,69€

Paraspigolo flessibile in PVC  
Flexible cornerbead PVC




COD.	Dimensione (mm)	Lung. per pezzo (mt)	Materiale	Imballo	Spessore intonaco (mm)	€/ml
PFP13	130x240	3,00	PVC	25pz	3mm	2,10€



## Paraspigoli con rete Corner profiles with net


Paraspigolo in PVC 12/10 con rete  
PVC corner protector with net

COD.	Larghezza PVC (mm)	Larghezza rete (mm)	Lunghezza mt	Conf.	€/mt
PAP12/10-8	25x25	8+12	2,5	50	0,81
PAP12/10-10	25x25	10+15	2,5	50	0,99




Paraspigolo in alluminio 4,2/10 con rete  
Aluminium corner protector 4,2/10 with net

COD.	Larghezza PVC (mm)	Larghezza rete (mm)	Lunghezza mt	Conf.	€/mt
PAA4/10-8	25x25	8+12	2,5	50	1,89
PAA4/10-10	25x25	10+15	2,5	50	1,99




Paraspigolo in PVC con rete - Bordo a vista  
PVC corner protector with mesh - Exposed edge

COD.	Larghezza PVC (mm)	Larghezza rete (mm)	Lunghezza mt	Conf.	€/mt
PAPV10/10	25x25	10+10	2,5	25	2,39



Paraspigolo in PVC con rete - Flessibile  
PVC corner protector with mesh - Flexible edge

COD.	Larghezza PVC (mm)	Larghezza rete (mm)	Lunghezza mt	Conf.	€/mt
PAPF10/10	25x25	10+10	2,5	25	2,16



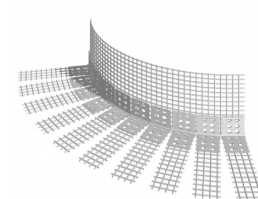
Terminale in PVC con rete da 10 cm  
PVC terminal with 10 cm net

COD.	Larghezza PVC (mm)	Larghezza rete (mm)	Lunghezza mt	Conf.	€/mt
TERP10	25	8+12	2,5	50	1,46



Paraspigolo in PVC 12/10 con rete - Per archi  
 PVC corner protector 12/10 with mesh - For arches

COD.	Larghezza PVC (mm)	Larghezza rete (mm)	Lunghezza mt	Conf.	€/mt
PAPA10/15	25x25	10+15	2,5	25	2,30



## Profili gocciolatoi Drip edge profiles

Angolare rompigoccia in PVC con rete da 10 cm e bandella di protezione removibile  
 PVC drip edge with 10 cm net and removable protective band

COD.	Larghezza PVC (mm)	Larghezza rete (mm)	Lunghezza mt	Conf.	€/mt
GOPREM	25x25	10+10	2,5	25	1,51




Angolare rompigoccia in PVC con rete da 10 cm, a scomparsa totale  
 PVC drip edge with 10 cm net, fully concealed

COD.	Larghezza PVC (mm)	Larghezza rete (mm)	Lunghezza mt	Conf.	€/mt
GOPSCO	25x25	10+10	2,5	25	1,84




Angolare rompigoccia in PVC con rete da 10 cm, per finestre  
 PVC drip edge with 10 cm net, for windows

COD.	Larghezza PVC (mm)	Larghezza rete (mm)	Lunghezza mt	Conf.	€/mt
GOFIN	25x25	10+10	2,5	50	1,53




## Accessori Accessories

Profilo di chiusura  
Closing profile




COD.	Dimensione (mm)	Isolante (mm)	Lunghezza (mm)	Materiale	Pezzi per pacco	€
CH50	35x55x20	50	2500	Alluminio	10pz	6,09€
CH60	35x65x20	60	2500	Alluminio	10pz	3,51€
CH80	35x85x20	80	2500	Alluminio	10pz	7,53€
CH100	35x105x20	100	2500	Alluminio	10pz	8,79€
CH120	35x125x20	120	2500	Alluminio	10pz	9,84€
CH100	35x105x20	140	2500	Alluminio	10pz	10,89€
CH120	35x125x20	160	2500	Alluminio	10pz	12,30€

Base di partenza con gocciolatoio in alluminio  
Aluminium starting base with drip edge



COD.	Dimensione (mm)	Isolante (mm)	Lunghezza (mm)	Materiale	Pezzi per pacco	€
BPA30	35x35x22	30	2500	Alluminio	10pz	2,58€
BPA40	35x45x22	40	2500	Alluminio	10pz	2,88€
BPA50	35x55x22	50	2500	Alluminio	10pz	3,06€
BPA60	35x65x22	60	2500	Alluminio	10pz	3,36€
BPA80	35x85x22	80	2500	Alluminio	10pz	3,93€
BPA100	35x105x22	100	2500	Alluminio	10pz	6,06€
BPA120	35x125x22	120	2500	Alluminio	10pz	6,75€
BPA140	35x145x22	140	2500	Alluminio	10pz	7,59€
BPA160	35x165x22	160	2500	Alluminio	10pz	8,46€
BPA180	35x185x22	180	2500	Alluminio	10pz	11,85€

Base di partenza regolabili in PVC  
PVC starting base with drip edge



COD.	Dimensione (mm)	€
BPRS160	Profilo di partenza regolabile cm 100/160 in PVC Componente A: supporto	11,28€
BPRS240	Profilo di partenza regolabile cm 180/240 in PVC Componente A: supporto	15,90€
BPRG160	Profilo di partenza regolabile cm 100/160 in PVC Componente B: gocciolatoio + rete	7,50€

## Sistemi di fissaggio Fastening system

### Tasselli per isolamento LTX 8 a battuta non assemblati LTX 8 rebated insulation anchors not assembled

COD	Modello	Spessore Isolante		Q.tà Conf.	€/Conf.
		Senza Intonaco	Con Intonaco		
LTX8-95	Tasselli per isolamento LTX Ø 8x95	60/20	40	200	35,71
LTX8-115	Tasselli per isolamento LTX Ø 8x115	80/40	60/20	200	40,89
LTX8-135	Tasselli per isolamento LTX Ø 8x135	100/60	80/40	200	45,28
LTX8-155	Tasselli per isolamento LTX Ø 8x155	120/80	100/60	200	49,21
LTX8-175	Tasselli per isolamento LTX Ø 8x175	140/100	120/80	200	53,14
LTX8-195	Tasselli per isolamento LTX Ø 8x195	160/120	140/100	200	57,53

• *CHiodo IN PLASTICA / Plastic nail*

• **Omologazione CE ETA-16/0509 per cat. A,B,C,D,E**



### Tasselli per isolamento LMX 8 a battuta non assemblati LMX 8 rebated insulation anchors not assembled

COD	Modello	Spessore Isolante		Q.tà Conf.	€/Conf.
		Senza Intonaco	Con Intonaco		
LMX8-95	Tasselli per isolamento LMX Ø 8x95	60/20	40	200	65,41
LMX8-115	Tasselli per isolamento LMX Ø 8x115	80/40	60/20	200	69,02
LMX8-135	Tasselli per isolamento LMX Ø 8x135	100/60	80/40	200	80,99
LMX8-155	Tasselli per isolamento LMX Ø 8x155	120/80	100/60	200	90,22
LMX8-175	Tasselli per isolamento LMX Ø 8x175	140/100	120/80	200	98,71
LMX8-195	Tasselli per isolamento LMX Ø 8x195	160/120	140/100	200	106,89

• *CHiodo LISCIo IN ACCIAIO / Smooth steel nail*

• **Omologazione CE ETA-16/0509 per cat. A,B,C,D,E**



**Tasselli per isolamento LTX 10 a battuta non assemblati**  
LTX 10 rebated insulation anchors not assembled

COD	Modello	Spessore Isolante		Q.tà Conf.	€/Conf.
		Senza Intonaco	Con Intonaco		
LTX10-70	Tasselli per isolamento LTX Ø 10x70	30/10	10	200	29,85
LTX10-90	Tasselli per isolamento LTX Ø 10x90	50/30	30/10	200	33,60
LTX10-110	Tasselli per isolamento LTX Ø 10x110	70/50	50/30	200	34,85
LTX10-120	Tasselli per isolamento LTX Ø 10x120	80/60	60/40	200	42,25
LTX10-140	Tasselli per isolamento LTX Ø 10x140	100/80	80/60	200	46,34
LTX10-160	Tasselli per isolamento LTX Ø 10x160	120/100	100/80	200	50,57
LTX10-180	Tasselli per isolamento LTX Ø 10x180	140/120	120/100	200	55,13
LTX10-200	Tasselli per isolamento LTX Ø 10x200	160/140	140/120	200	67,06
LTX10-220	Tasselli per isolamento LTX Ø 10x220	180/160	160/140	100	38,16
LTX10-260	Tasselli per isolamento LTX Ø 10x260	220/200	200/180	100	43,53

- CHiodo IN PLASTICA / Plastic nail
- Omologazione CE ETA-16/0509 per cat. A,B,C,D,E



**Tasselli per isolamento LMX 10 a battuta non assemblati**  
LMX 10 rebated insulation anchors not assembled

COD	Modello	Spessore Isolante		Q.tà Conf.	€/Conf.
		Senza Intonaco	Con Intonaco		
LMX10-70	Tasselli per isolamento LMX Ø 10x70	30/10	10	200	56,63
LMX10-90	Tasselli per isolamento LMX Ø 10x90	50/30	30/10	200	69,20
LMX10-110	Tasselli per isolamento LMX Ø 10x110	70/50	50/30	200	77,24
LMX10-120	Tasselli per isolamento LMX Ø 10x120	80/60	60/40	200	83,87
LMX10-140	Tasselli per isolamento LMX Ø 10x140	100/80	80/60	200	96,60
LMX10-160	Tasselli per isolamento LMX Ø 10x160	120/100	100/80	200	109,02
LMX10-180	Tasselli per isolamento LMX Ø 10x180	140/120	120/100	200	119,63
LMX10-200	Tasselli per isolamento LMX Ø 10x200	160/140	140/120	200	128,10
LMX10-220	Tasselli per isolamento LMX Ø 10x220	180/160	160/140	100	73,74
LMX10-260	Tasselli per isolamento LMX Ø 10x260	220/200	200/180	100	89,64

- CHiodo LISCIo IN ACCIAIO / Smooth steel nail
- Omologazione CE ETA-16/0509 per cat. A,B,C,D,E



### Tasselli per isolamento LFM 8 a battuta

LFM 8 rebated insulation anchors

COD	Modello	Spessore Isolante		Q.tà Conf.	€/Conf.
		Senza Intonaco	Con Intonaco		
LFM8-100	Tasselli per isolamento LFM Ø 8x100	30	10	200	69,03
LFM8-120	Tasselli per isolamento LFM Ø 8x120	50	30	200	81,14
LFM8-140	Tasselli per isolamento LFM Ø 8x140	70	50	200	94,16
LFM8-160	Tasselli per isolamento LFM Ø 8x160	90	70	200	106,90
LFM8-180	Tasselli per isolamento LFM Ø 8x180	110	90	200	115,36
LFM8-200	Tasselli per isolamento LFM Ø 8x200	130	110	200	132,33

• CHIODO ZIGRINATO IN ACCIAIO / Knurled steel nail

• Omologazione CE ETA-06/0080 per cat. A,B,C,D,E



### Tasselli per isolamento LFM 10 a battuta

LFM 10 rebated insulation anchors

COD	Modello	Spessore Isolante		Q.tà Conf.	€/Conf.
		Senza Intonaco	Con Intonaco		
LFM10-140	Tasselli per isolamento LFM Ø 10x140	50	30	200	97,66
LFM10-160	Tasselli per isolamento LFM Ø 10x160	70	50	200	109,93
LFM10-180	Tasselli per isolamento LFM Ø 10x180	90	70	200	120,22
LFM10-200	Tasselli per isolamento LFM Ø 10x200	110	90	200	129,44
LFM10-220	Tasselli per isolamento LFM Ø 10x220	130	110	100	74,58
LFM10-260	Tasselli per isolamento LFM Ø 10x260	170	150	100	90,71
LFM10-300	Tasselli per isolamento LFM Ø 10x300	210	190	100	103,11

• CHIODO ZIGRINATO IN ACCIAIO / Knurled steel nail

• Omologazione CE ETA-06/0080 per cat. A,B,C,D,E



### Tasselli per isolamento telescopico FIXPLUG 8

FIXPLUG 8 telescopic insulation anchors

COD	Modello	Spessore Isolante		Q.tà Conf.	€/Conf.
		Senza Intonaco	Con Intonaco		
FIX8-110	Tasselli per isolamento FIXPLUG Ø 8x110	60	40	200	49,98
FIX8-130	Tasselli per isolamento FIXPLUG Ø 8x130	80	60	200	58,16
FIX8-150	Tasselli per isolamento FIXPLUG Ø 8x150	100	80	200	69,65
FIX8-170	Tasselli per isolamento FIXPLUG Ø 8x170	120	100	200	76,00
FIX8-190	Tasselli per isolamento FIXPLUG Ø 8x190	140	120	200	81,14
FIX8-210	Tasselli per isolamento FIXPLUG Ø 8x210	160	140	100	45,43

• CHIODO IN PLASTICA / Plastic nail

• Omologazione CE ETA-06/0080 per cat. A,B,C,D,E



Tasselli per isolamento WKTHERM 8 a battuta assemblati  
WKTHERM 8 insulation dowels, rebated assembled

COD	Modello	Spessore Isolante		Q.tà Conf.	€/Conf.
		Senza Intonaco	Con Intonaco		
WKT8-95	Tasselli per isolamento WKTHERM Ø 8x95	60	40	200	91,60
WKT8-115	Tasselli per isolamento WKTHERM Ø 8x115	80	60	200	103,31
WKT8-135	Tasselli per isolamento WKTHERM Ø 8x135	100	80	200	117,85
WKT8-155	Tasselli per isolamento WKTHERM Ø 8x155	120	100	200	134,95
WKT8-175	Tasselli per isolamento WKTHERM Ø 8x175	140	120	200	155,02
WKT8-195	Tasselli per isolamento WKTHERM Ø 8x195	160	140	200	177,83
WKT8-215	Tasselli per isolamento WKTHERM Ø 8x215	180	160	100	102,26
WKT8-235	Tasselli per isolamento WKTHERM Ø 8x235	200	180	100	121,09
WKT8-255	Tasselli per isolamento WKTHERM Ø 8x255	220	200	100	157,44
WKT8-275	Tasselli per isolamento WKTHERM Ø 8x275	240	220	100	170,93
WKT8-295	Tasselli per isolamento WKTHERM Ø 8x295	260	240	100	186,68



- CHIODO IN ACCIAIO TERMOISOLATO / Heat-insulated steel nail
- Omologazione CE ETA-11/0232 per cat. A,B,C,D,E

Tasselli per isolamento WKTHERM-S 8 ad avvvitamento assemblati  
WKTHERM 8 insulation dowels, rebated assembled

COD	Modello	Spessore Isolante		Q.tà Conf.	€/Conf.
		Senza Intonaco	Con Intonaco		
WKT-S/8-95	Tasselli per isolamento WKTHERM-S Ø 8x95	60	40	200	96,25
WKT-S/8-115	Tasselli per isolamento WKTHERM-S Ø 8x115	80	60	200	108,25
WKT-S/8-135	Tasselli per isolamento WKTHERM-S Ø 8x135	100	80	200	123,86
WKT-S/8-155	Tasselli per isolamento WKTHERM-S Ø 8x155	120	100	200	141,53
WKT-S/8-175	Tasselli per isolamento WKTHERM-S Ø 8x175	140	120	200	162,22
WKT-S/8-195	Tasselli per isolamento WKTHERM-S Ø 8x195	160	140	200	186,83
WKT-S/8-215	Tasselli per isolamento WKTHERM-S Ø 8x215	180	160	100	107,81
WKT-S/8-235	Tasselli per isolamento WKTHERM-S Ø 8x235	200	180	100	127,16
WKT-S/8-255	Tasselli per isolamento WKTHERM-S Ø 8x255	220	200	100	165,69
WKT-S/8-275	Tasselli per isolamento WKTHERM-S Ø 8x275	240	220	100	179,93
WKT-S/8-295	Tasselli per isolamento WKTHERM-S Ø 8x295	260	240	100	196,42



- CHIODO IN ACCIAIO TERMOISOLATO / Heat-insulated steel nail
- Omologazione CE ETA-11/0232 per cat. A,B,C,D,E

## Tasselli per isolamento ECO-DRIVE ad avvvitamento

### ECO-DRIVE Screw-in insulation anchors

- DISCO IN POLISTIRENE SEPARATO / *Separate polystyrene disc*
- Omologazione CE ETA-06/0080 per cat. A,B,C,D,E

COD	Modello	Spessore Isolante		Q.tà Conf.	€/Conf.
		Senza Intonaco	Con Intonaco		
ECO8-150	Tasselli per isolamento ECO-DRIVE Ø 8x150	80	•	100	104,93
ECO8-170	Tasselli per isolamento ECO-DRIVE Ø 8x170	100	80	100	110,53
ECO8-190	Tasselli per isolamento ECO-DRIVE Ø 8x190	120	100	100	116,13
ECO8-210	Tasselli per isolamento ECO-DRIVE Ø 8x210	140	120	100	119,31
ECO8-230	Tasselli per isolamento ECO-DRIVE Ø 8x230	160	140	100	121,90
ECO8-250	Tasselli per isolamento ECO-DRIVE Ø 8x250	180	160	100	124,92
ECO8-270	Tasselli per isolamento ECO-DRIVE Ø 8x270	200	180	100	142,32
ECO8-290	Tasselli per isolamento ECO-DRIVE Ø 8x290	220	200	100	157,47
ECO8-310	Tasselli per isolamento ECO-DRIVE Ø 8x310	240	220	100	162,00
ECO8-330	Tasselli per isolamento ECO-DRIVE Ø 8x330	260	240	100	164,29
ECO8-350	Tasselli per isolamento ECO-DRIVE Ø 8x350	280	260	100	166,56
ECO8-370	Tasselli per isolamento ECO-DRIVE Ø 8x370	300	280	100	171,09
ECO8-390	Tasselli per isolamento ECO-DRIVE Ø 8x390	320	300	100	176,09
ECO8-410	Tasselli per isolamento ECO-DRIVE Ø 8x410	340	320	100	182,90
ECO8-430	Tasselli per isolamento ECO-DRIVE Ø 8x430	360	340	100	191,98



## Tasselli per isolamento ECO-DRIVE W ad avvvitamento

### ECO-DRIVE W Screw-in insulation anchors

- DISCO IN LANA DI ROCCIA SEPARATO / *Separate stone wool disc*
- CHiodo IN ACCIAIO / *Steel nail*

- Omologazione CE ETA-13/0107 per cat. A,B,C,D,E

COD	Modello	Spessore Isolante		Q.tà Conf.	€/Conf.
		Senza Intonaco	Con Intonaco		
ECODW8-150	Tasselli per isolamento ECO-DRIVE W Ø 8x150	80	•	50	95,02
ECODW8-170	Tasselli per isolamento ECO-DRIVE W Ø 8x170	100	80	50	95,77
ECODW8-190	Tasselli per isolamento ECO-DRIVE W Ø 8x190	120	100	50	101,44
ECODW8-210	Tasselli per isolamento ECO-DRIVE W Ø 8x210	140	120	50	103,95
ECODW8-230	Tasselli per isolamento ECO-DRIVE W Ø 8x230	160	140	50	107,80
ECODW8-250	Tasselli per isolamento ECO-DRIVE W Ø 8x250	180	160	50	109,77
ECODW8-270	Tasselli per isolamento ECO-DRIVE W Ø 8x270	200	180	50	112,78
ECODW8-290	Tasselli per isolamento ECO-DRIVE W Ø 8x290	220	200	50	116,21
ECODW8-310	Tasselli per isolamento ECO-DRIVE W Ø 8x310	240	220	50	118,86
ECODW8-330	Tasselli per isolamento ECO-DRIVE W Ø 8x330	260	240	50	120,53
ECODW8-350	Tasselli per isolamento ECO-DRIVE W Ø 8x350	280	260	50	124,15
ECODW8-370	Tasselli per isolamento ECO-DRIVE W Ø 8x370	300	280	50	127,57
ECODW8-390	Tasselli per isolamento ECO-DRIVE W Ø 8x390	320	300	50	130,59
ECODW8-410	Tasselli per isolamento ECO-DRIVE W Ø 8x410	340	320	50	135,51
ECODW8-430	Tasselli per isolamento ECO-DRIVE W Ø 8x430	360	340	50	139,30





## Tasselli per isolamento DRIVE-S per fissaggio su legno ECO-DRIVE Screw-in insulation anchors

- DISCO IN POLISTIRENE SEPARATO // Separate polystyrene disc

COD	Modello	Spessore Isolante	Q.tà Conf.	€/Conf.
DRI-S/6-120	Tasselli per isolamento DRIVE-S Ø 6x120	90	200	100,70
DRI-S/6-140	Tasselli per isolamento DRIVE-S Ø 6x140	110	200	105,99
DRI-S/6-160	Tasselli per isolamento DRIVE-S Ø 6x160	130	200	112,04
DRI-S/6-180	Tasselli per isolamento DRIVE-S Ø 6x180	150	200	113,11
DRI-S/6-200	Tasselli per isolamento DRIVE-S Ø 6x200	170	200	115,84
DRI-S/6-220	Tasselli per isolamento DRIVE-S Ø 6x220	190	200	117,19
DRI-S/6-240	Tasselli per isolamento DRIVE-S Ø 6x240	210	100	133,24
DRI-S/6-260	Tasselli per isolamento DRIVE-S Ø 6x260	230	100	149,14
DRI-S/6-280	Tasselli per isolamento DRIVE-S Ø 6x280	250	100	149,44
DRI-S/6-300	Tasselli per isolamento DRIVE-S Ø 6x300	270	100	152,92
DRI-S/6-320	Tasselli per isolamento DRIVE-S Ø 6x320	290	100	154,43



## Tasselli per isolamento DRIVE-W per fissaggio su legno ECO-DRIVE Screw-in insulation anchors

- DISCO IN LANA MINERALE / Mineral wool disc

COD	Modello	Spessore Isolante	Q.tà Conf.	€/Conf.
DRI-W/6-120	Tasselli per isolamento DRIVE-W Ø 6x120	90	50	83,29
DRI-W/6-140	Tasselli per isolamento DRIVE-W Ø 6x140	110	50	84,04
DRI-W/6-160	Tasselli per isolamento DRIVE-W Ø 6x160	130	50	89,33
DRI-W/6-180	Tasselli per isolamento DRIVE-W Ø 6x180	150	50	91,22
DRI-W/6-200	Tasselli per isolamento DRIVE-W Ø 6x200	170	50	93,87
DRI-W/6-220	Tasselli per isolamento DRIVE-W Ø 6x220	190	50	94,64
DRI-W/6-240	Tasselli per isolamento DRIVE-W Ø 6x240	210	50	97,29
DRI-W/6-260	Tasselli per isolamento DRIVE-W Ø 6x260	230	50	99,93
DRI-W/6-280	Tasselli per isolamento DRIVE-W Ø 6x280	250	50	102,20
DRI-W/6-300	Tasselli per isolamento DRIVE-W Ø 6x300	270	50	102,58
DRI-W/6-320	Tasselli per isolamento DRIVE-W Ø 6x320	290	50	102,96




## Attrezzi di posa / Laying tools

COD	Modello	Q.tà Conf.	€/Conf.
DRIVE-S	Attrezzo di posa per ECODRIVE / DRIVE-S	1	110,25
DRIVE-W	Attrezzo di posa per ECODRIVE-W / DRIVE-W	1	110,25



## Rondelle TDX / TDX washers

COD	Modello	Q.tà Conf.	€/Conf.
TDX90	Rondelle in Nylon TDX 90	600	174,64
TDX140	Rondelle in Nylon TDX 140	600	335,16



## Disco in polistirene KS 100 / KS 100 polystyrene disc

COD	Modello	Q.tà Conf.	€/Conf.
KS100-B	Rondelle in Nylon TDX 90	600	13,52
KS100-G	Rondelle in Nylon TDX 140	600	13,52



## Rondella TD per fissaggio isolante su legno TD washer for insulation fixing on wood

COD	Modello	Q.tà Conf.	€/Conf.
TD-P60	Rondella in PP TD-P 60	200	23,52
TD-60	Rondella in Nylon TD 60	200	42,63



## Fresa WK-FT per polistirene per dischi KS Cutter WK-FT for polystyrene for KS discs

COD	Modello	Q.tà Conf.	€/Conf.
WK-FT	Fresa WK-FT per dischi KS	1	12,64







Le caratteristiche degli articoli illustrati, non sono vincolanti.

Il venditore (PROcommerciale srl) si riserva la facoltà di effettuare modifiche senza preavviso e senza obbligo di comunicazione, a seconda delle proprie esigenze tecnico/costruttive e/o per il loro perfezionamento.

Ove il prezzo di uno o più prodotti non sia indicato( nella maggior parte dei casi si tratta di prodotti con caratteristiche personalizzabili e potenzialmente diverse da cliente a cliente) si prega di contattare all'indirizzo email ([info@procommerciale.com](mailto:info@procommerciale.com)) il nostro reparto commerciale, specificando codice articolo e caratteristiche desiderate, per un preventivo.

### Condizioni Di Trasporto

PROcommerciale effettua la consegna dei prodotti a mezzo corriere ed i tempi di consegna possono variare in funzione della destinazione, del periodo in cui l'ordine viene acquisito e della disponibilità dei prodotti stessi.

La ditta si riserva di quantificare le spese di trasporto di volta in volta sulle conferme d'ordine.

The characteristics of the illustrated articles are not binding.

The seller (PROcommerciale srls) reserves the right to make changes without notice and without obligation of communication, according to their own technical / constructive needs and / or for their improvement.

If the price of one or more products is not indicated (in most cases it is products with customizable characteristics and potentially different from customer to customer) please contact the e-mail address ([info@procommerciale.com](mailto:info@procommerciale.com)) at sales department , specifying the item code and desired characteristics, for a quote.

### Transport Conditions

PROcommerciale delivers products by courier and delivery times may vary depending on the destination, the period in which the order is acquired and the availability of the products themselves.

The company reserves the right to quantify the transport costs from time to time on the order confirmations.